


## igis at home für die Klasse 8D

Arbeitsplan für die Woche **11.5.-15.5.2020**

Ich arbeite pro Tag **max. 3 Zeitstunden** an den Aufgaben meines Plans. Ich entscheide über die Aufgaben, die ich an jedem Tag erledige.

Fach	Aufgabe	Welches Material brauche ich? Lösungen/Feedback?	Gemacht am: Benötigte Zeit	Fragen/Probleme
Mathematik E-Kurs	<ul style="list-style-type: none"> <li>Bearbeite <u>mindestens</u> diese Aufgaben auf dem AB: Nr. 1 Nr. 2 Nr. 3 a), b) und f)</li> <li>Die anderen Aufgaben sind freiwillig.</li> </ul> Nimm das Erklärvideo von Herrn Nockemann zur Hilfe: <a href="https://youtu.be/SJfu-86RRew">https://youtu.be/SJfu-86RRew</a>	 Arbeitsblatt <b>Steigungsdreieck</b>		
Mathematik G-Kurs	<b>Funktionen als eindeutige Zuordnungen:</b> Buch S.159 Nr. 1  <b>Funktionen zeichnen:</b> Buch S.166 Nr.2  <b>Zusatz:</b> Buch S.166 Nr.4	Mathebuch  Lösungen zur Selbstkontrolle  Computer/Handy, um die Ergebnisse an <b>noeh@igis-koeln.de</b> zu senden		Bei Fragen oder Problemen kann gern per Mail an <b>noeh@igis-koeln.de</b> ein <b>Telefontermin</b> vereinbart werden.

**Unser neues Thema: Buntes Treiben in der Stadt – Großstadtlyrik (es dreht sich jetzt also in der nächsten Zeit alles um Gedichte, Songs...).**

Ziel der Woche: Erzählen zu einem Großstadtbild mit schildernden Elementen –

**Einen inneren Monolog verfassen**

Aufgaben:

1. Auf [sofatutor.com](https://www.sofatutor.com) (**Online-Lernhilfe, die 30 Tage kostenlos getestet werden kann – Testphase kann jederzeit online beendet werden. Fragt eure Eltern!**) gibt es ein Erklärvideo zur Großstadtlyrik. Schaut es euch – wenn möglich – zuerst an.

2a. Erstelle eine Mindmap mit mindestens acht Merkmalen zum Thema Großstadt.

2b. Höre dir folgende sieben Lieder aufmerksam an (wenn möglich, lies die Texte parallel mit - auch mitsingen ist erlaubt 😊).

- Stadt met K (von Kasalla)

-Guten Morgen Barbarossaplatz (von Querbeat)

- Dickes B (von Seed)

- Schwarz zu Blau und Stadtaffe (beides Peter Fox)

- Mein Rostock (von Marteria)

- Istanbul (von Bosse)

2c. Ergänze nun mit einem andersfarbigen Stift neue Assoziationen/Merkmale zum Thema Großstadt in deiner Mindmap.

2d. – Welcher Song gefällt dir am besten? Und warum? Notiere die Antworten in dein Heft.

3a. Wähle dein eigenes Stadtbild aus. Beispiele dazu findest du im DB, S. 121 + 122f. Es sollte ein Bild sein, auf dem auch Menschen

Zu 1.



<https://www.sofatutor.com/deutsch/videos/grossstadtlyrik>

Zu 2a.

Wie erstelle ich eine Mind-Map? Was sind Merkmale? Hilfen hierzu findet ihr im **DB S. 154 Nr. 2 u. S. 155 Nr. 2**

Zu 2b.

Du suchst einen Songtext? Einfach „Songtext + Songname“ googeln.

Zu 2d.

**Deine Deutschlehrer\*innen werden dich hierzu gegebenenfalls gesondert zu einem Zoom-Meeting einladen, indem du deine Mindmap deiner Tischgruppe vorstellen kannst. Checke also deine Mails!**

Zu 3a.

Du möchtest oder kannst nicht selber fotografieren?






Auf Google Bildersuche findest du eine Vielzahl von Stadtbildern (Stichworte: „Fotos Köln Parks“, „Fotos Köln Rheinufer“, „Fotos Köln Schildergasse“ usw.)

Zu 3b.

Das AB „Innerer Monolog“ wird euch per Mail zugeschickt und befindet sich auf unserer Homepage.

Zu 3c.

	<p>abgebildet sind. Vielleicht greifst du auch selbst zur Kamera und erstellst dein ganz eigenes Motiv? Das wäre natürlich noch besser!</p> <p>3b. Zur weiteren Bearbeitung drucke die AB „Innerer Monolog“ (2 Seiten) aus ODER beantworte die Aufgaben auf dem AB Nr. 1-5 in deinem Heft.</p> <p>3c. Sichere dein ausgewähltes Foto auf deinem PC oder in der Fotogalerie deines Smartphones...</p>	 <p><b>Mach eine Audioaufnahme per Smartphone von deinem inneren Monolog. Sende diese Aufnahme + dein Foto bis Freitag, 15.5., an alle Mitglieder deiner Tischgruppe. Schickt euch ein kurzes Feedback zurück.</b></p>		
WP Spanisch	<p>1) Sende mir – falls nicht schon geschehen – deine E-Mail-Adresse zu. Ich möchte dich zu einer Videokonferenz einladen.</p> <p>2) Schau dir folgende Videos zur Wiederholung des Themas „Wohnen“ an:  <a href="https://www.youtube.com/watch?v=hQdsi4T686w">https://www.youtube.com/watch?v=hQdsi4T686w</a>  <a href="https://www.youtube.com/watch?v=N1suJvcnMno">https://www.youtube.com/watch?v=N1suJvcnMno</a></p> <p>3) Bereite dich auf die Videokonferenz vor, in der du mündlich vorstellen sollst, wie du wohnst. Du sollst dein Zimmer und/oder deine Wohnung beschreiben und kannst dabei auch alles mit der Kamera zeigen; das aber natürlich nur, wenn du möchtest.</p> <p>Schau dir zur Orientierung noch einmal auf S. 41 die Punkte 2-5 an (eine Wohnung / ein Zimmer beschreiben)</p>	 <p>Gerät mit Internetzugang für die Videokonferenz und, um sich die Videos anzuschauen.</p> <p>Spanischbuch</p>		<p>Fragen zu den Aufgaben sehr gerne an <a href="mailto:schmalzgrueber@igis-koeln.de">schmalzgrueber@igis-koeln.de</a></p>
Kunst	<p><b>Design</b> Umgeben von gestalteten Dingen des Alltags <b>Teil 2</b></p>	<p>weißes DIN A 4 Papier, Bleistifte, Buntstifte, <b>Aufgabenblatt mit Abbildungen von Gefäßen und Arbeitsaufträgen</b></p>		

Religion/PP	<p><b>Religion</b></p> <p><i>(Es gilt nach wie vor das folgende Thema)</i></p> <p><b>Weltreligionen:</b> Auf der angegebenen Seite von Planet Schule findest du zu jeder der drei Weltreligionen Judentum, Christentum und Islam 8-10 Kurzfilme von ca. 20 Minuten Länge. <u>Suche dir für jede Religion einen Kurzfilm heraus.</u> Insgesamt schaust du dir dann also drei Filme an!</p> <p><b>Aufgaben:</b></p> <ul style="list-style-type: none"> <li>- Welche drei Filme hast du ausgewählt? Notiere die Titel.</li> <li>- Welche Figur(en) haben dich besonders fasziniert/neugierig gemacht oder vielleicht auch befremdet (1-2 Figuren pro Film)? Begründe schriftlich!</li> </ul> <p>-----</p>	<p><a href="https://www.planet-schule.de/wissenspool/weltreligionen/inhalt/sendungen.html">https://www.planet-schule.de/wissenspool/weltreligionen/inhalt/sendungen.html</a></p> <p></p> <p>Kennst du dich aus mit den drei Weltreligionen? Spiele das Lernspiel: <a href="https://www.planet-schule.de/sf/multimedia-lernspiele-detail.php?projekt=weltreligionen">https://www.planet-schule.de/sf/multimedia-lernspiele-detail.php?projekt=weltreligionen</a></p> <p>-----</p>		gerne an mich per Mail: <a href="mailto:birkhoelzer@igis-koeln.de">birkhoelzer@igis-koeln.de</a>
	<p><b>Praktische Philosophie</b></p> <p><b>Lebensziel Glück</b></p> <p>1. Lies dir die Texte des Materials „Lebensziel Glück“ durch</p> <p>2. Bearbeite die Aufgaben 1-3</p>	<p>Material „Lebensziel Glück“</p> <p>Feedback und Lösungen an: <a href="mailto:debellis@igis-koeln.de">debellis@igis-koeln.de</a></p>		
Mal was anderes ...	<p>Jeder von uns hat sein eigenes Lieblingsessen.</p> <p>Schreibe uns dein Lieblingsrezept auf!</p>	<p>Sende dein Lieblingsrezept an <a href="mailto:schmid@igis-koeln.de">schmid@igis-koeln.de</a> oder <a href="mailto:debellis@igis-koeln.de">debellis@igis-koeln.de</a></p>		



= Du brauchst einen Computer oder ähnliches mit Internetzugang, um entweder Dinge herunterzuladen, dir Aufgaben anzusehen oder im Netz zu recherchieren



=Hier wird auch gehört, d.h. du brauchst Kopfhörer oder eine ruhige Ecke, um laut zu hören

**Wenn du schneller bist oder mal Langeweile in dieser Woche hast:  
Schau dir die letzten Zeilen deines Plans an.**